


1 Registrieren am Portal (einmaliger Vorgang)

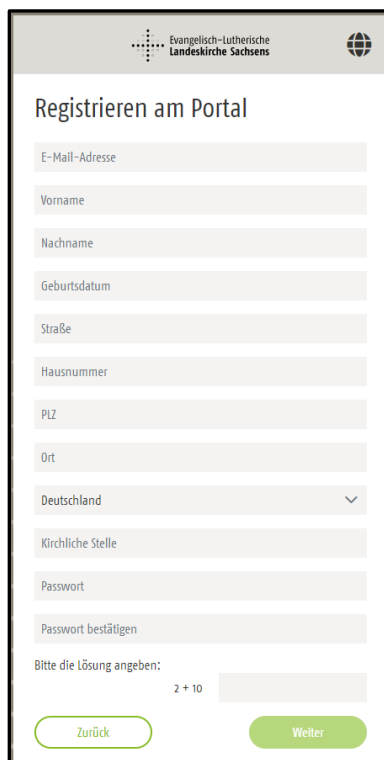
Mit Eingabe der Adresse <https://start.evlks.de/> in Ihren Browser (z.B. Edge) erreichen Sie die Anmeldeseite des Portals.

Wenn Sie eine @evlks.de Mail-Adresse haben, melden Sie sich bitte mit Ihrer E-Mail-Adresse und Ihrem Passwort an.

Über **Konto anlegen!** können sich ehrenamtlich Mitarbeitende der Evangelisch-Lutherischen Landeskirche Sachsens ohne @evlks-E-Mail-Adresse ein Benutzerkonto im Portal erstellen.



The screenshot shows the login page titled "Anmelden am Portal". At the top is the logo of the Evangelisch-Lutherische Landeskirche Sachsens. Below the title are three input fields: "E-Mail-Adresse", "Passwort", and a math problem "Bitte die Lösung angeben:" with the equation "5 + 5" and a small input box. A green "Anmelden" button is positioned below the math problem. At the bottom left, there are three links: "Konto anlegen!" (with a mouse cursor), "Passwort vergessen?", and "Impressum".



The screenshot shows the registration page titled "Registrieren am Portal". At the top is the logo of the Evangelisch-Lutherische Landeskirche Sachsens and a globe icon. Below the title are several input fields: "E-Mail-Adresse", "Vorname", "Nachname", "Geburtsdatum", "Straße", "Hausnummer", "PLZ", "Ort", "Deutschland" (with a dropdown arrow), "Kirchliche Stelle", "Passwort", and "Passwort bestätigen". Below these is a math problem "Bitte die Lösung angeben:" with the equation "2 + 10" and a small input box. At the bottom are two green buttons: "Zurück" and "Weiter".

Alle Felder sind Pflichtfelder.

Portal - Registrierung

Handlungsanleitung

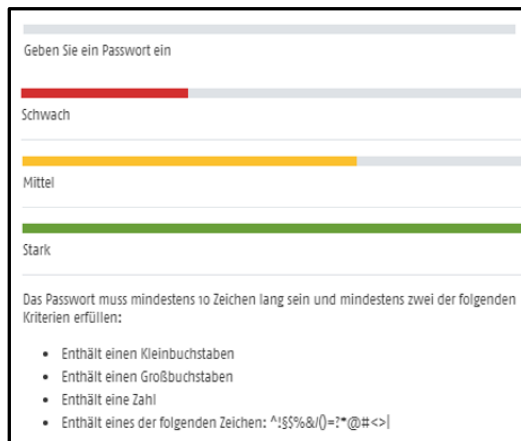
Geben Sie Ihre persönlichen Daten ein, diese müssen mit Ihrem Ausweisdokument übereinstimmen. Ihre Kirchengemeinde wird Sie anhand dieser Daten eindeutig identifizieren.

Unter kirchliche Stelle erhalten Sie Auswahlmöglichkeiten, wenn Sie folgende Begriffe eintippen:

- Kirchspiel
- Kirchengemeindegemeinschaft
- Kirchengemeinde
- Kirchenbezirk

Wählen Sie die kirchliche Stelle für die Sie ehrenamtlich tätig sind. Ihre Registrierung wird dem jeweiligen Dienststellenleiter vorgelegt, dieser muss Sie bestätigen.

Vergeben Sie sich ein Passwort. Sie werden durch ein Fenster unterstützt, dass Ihnen die Passwortrichtlinie und die Passwortsicherheit anzeigt:



Nach Bestätigen Ihrer Eingaben mit [Weiter](#), sehen Sie Ihre Daten noch einmal in der Übersicht.

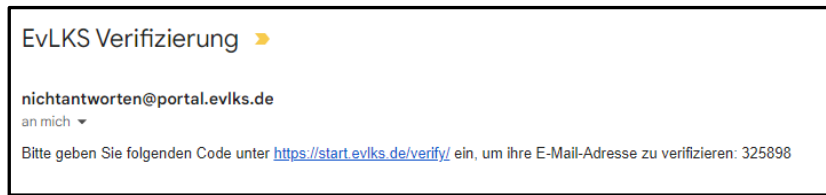
Ist alles korrekt, bestätigen Sie, dass Sie die Nutzungsbedingungen gelesen haben. Sollten sich Fehler eingeschlichen haben, können Sie diese über [Zurück](#) noch einmal korrigieren.



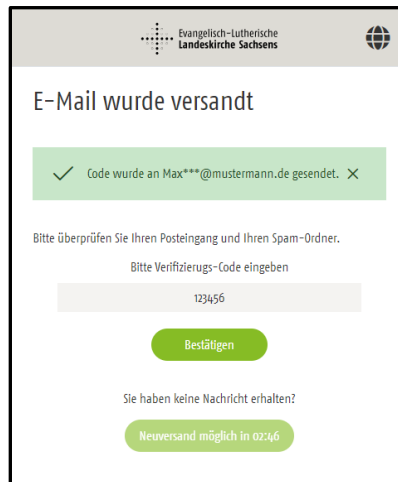
Portal - Registrierung

Handlungsanleitung

An Ihre eingetragene E-Mail-Adresse wird ein Verifizierungscode übermittelt:



Der Verifizierungs-Code muss direkt im Browser eingegeben und bestätigt werden:



Die Verifizierung wird mit folgender Erfolgsmeldung bestätigt:



Über [Zur Anmeldung](#) gelangen Sie zu **Anmelden am Portal**. Geben Sie Ihre eben registrierte E-Mail-Adresse und Ihr vergebenes Passwort ein und lösen Sie die Rechenaufgabe:



Portal - Registrierung

Handlungsanleitung

Systeme, die personenbezogene Daten verarbeiten, erfordern eine angemessene Absicherung. Beim **2. Faktor** handelt es sich um einen besitzbasierten Faktor, der die zweite Stufe zur Überprüfung des Nutzers anhand von externen Systemen (z. B. Smartphone, E-Mail-Adresse) darstellt. Nur wenn sich diese Mittel zur Identitätsbestätigung in ihrem Besitz befinden, sind Sie in der Lage, die angeforderten Inhalte unseres Portals aufzurufen.

Sie haben die Wahl eine Handynummer oder eine weitere private E-Mail-Adresse einzutragen. Unter Typ können Sie die Auswahl treffen. Das Gerät sollte griffbereit sein.



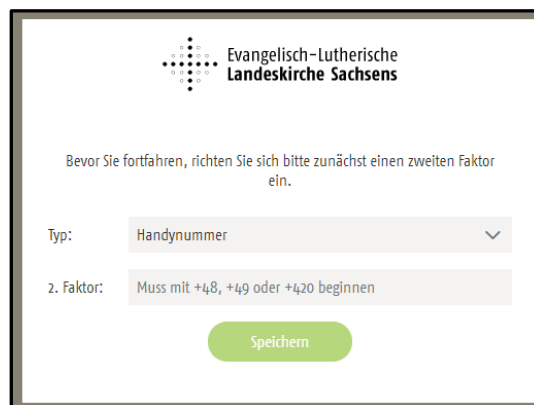
Evangelisch-Lutherische
Landeskirche Sachsens

Bevor Sie fortfahren, richten Sie sich bitte zunächst einen zweiten Faktor ein.

Typ:

1. Handynummer:

Ein Versand erfolgt an deutsche (+49...), polnische (+48...) und tschechische (+420...) Handynummern. Eingabe der Ländervorwahl nicht vergessen!



Evangelisch-Lutherische
Landeskirche Sachsens

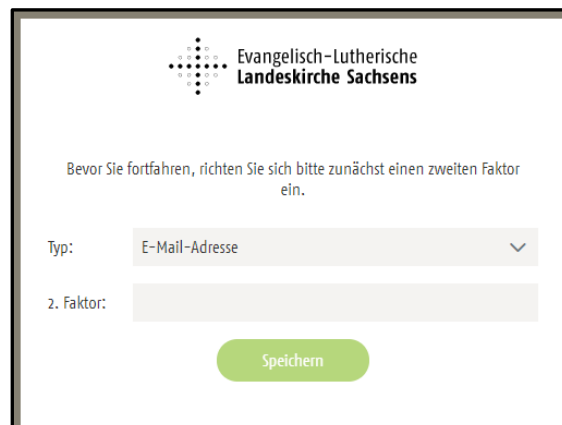
Bevor Sie fortfahren, richten Sie sich bitte zunächst einen zweiten Faktor ein.

Typ:

2. Faktor:

2. E-Mail-Adresse:

Bitte geben Sie eine alternative, zu Ihrer Anmelde-E-Mail-Adresse verschiedene E-Mail-Adresse an.



Evangelisch-Lutherische
Landeskirche Sachsens

Bevor Sie fortfahren, richten Sie sich bitte zunächst einen zweiten Faktor ein.

Typ:

2. Faktor:

Portal - Registrierung

Handlungsanleitung

An Ihren ausgewählten und eingetragenen 2. Faktor wird auch hier ein Verifizierungscode übermittelt.
Der Versand des Codes erfolgt an Ihre eingegebene

1. Handynummer per SMS
Absender: EvLKSVerifi

Bitte geben Sie folgenden Code ein, um ihre Handynummer zu verifizieren: 850607

oder

2. E-Mail-Adresse
Bitte prüfen Sie Ihren Posteingang und Ihren Spamordner.
Absender: nichtantworten@portal.evlks.de
Betreff: EvLKS Verifizierung

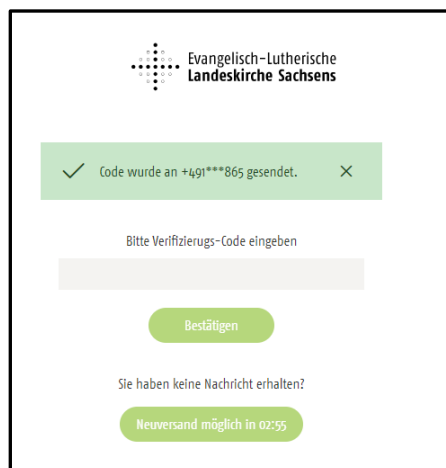
EvLKS Verifizierung >

nichtantworten@portal.evlks.de
an mich ▾

Bitte geben Sie folgenden Code unter <https://start.evlks.de/verify/> ein, um ihre E-Mail-Adresse zu verifizieren: 325898

Sollten SMS oder E-Mail nicht ankommen, wenden Sie sich bitte an die Hotline.

Der Verifizierungs-Code muss direkt im Browser eingegeben und bestätigt werden:
(<https://start.evlks.de/verify/>)



Evangelisch-Lutherische
Landeskirche Sachsens

✓ Code wurde an +491***865 gesendet. ✕


Bitte Verifizierungs-Code eingeben

Bestätigen

Sie haben keine Nachricht erhalten?

Neuversand möglich in 02:55

Die Verifizierung wird mit folgender Erfolgsmeldung bestätigt:



Evangelisch-Lutherische
Landeskirche Sachsens

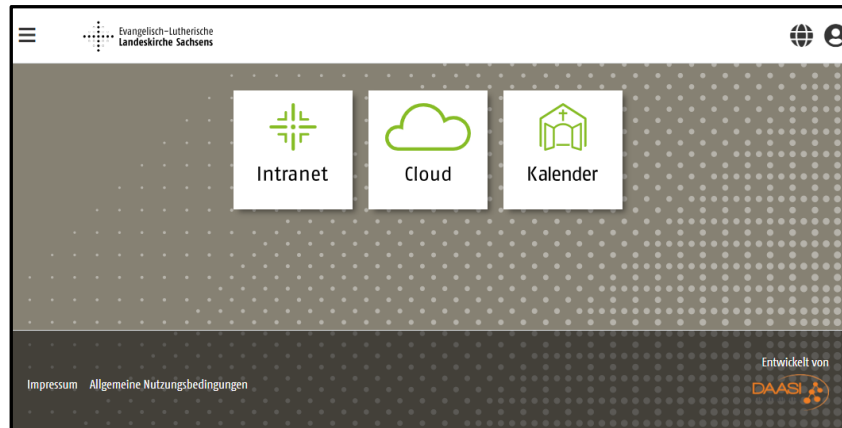
✓ Vielen Dank. Die Verifizierung war erfolgreich. ✕

Zur Startseite

Portal - Registrierung

Handlungsanleitung

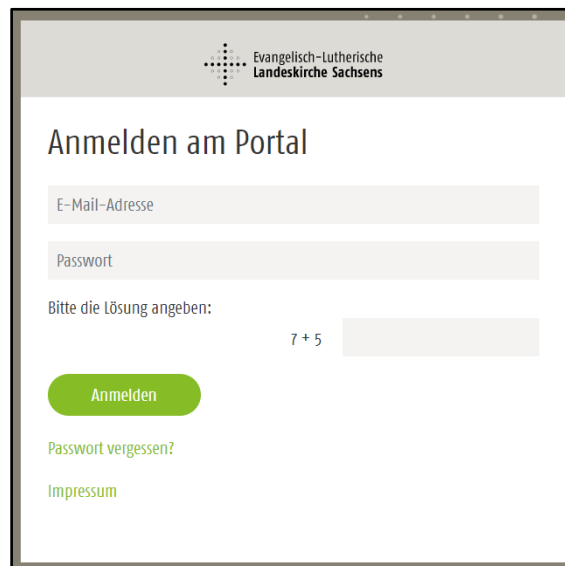
Nach erfolgreicher Anmeldung können Sie nun zur Startseite des Portals gelangen und die angebotenen Services nutzen:



2 Anmelden am Portal

Mit Eingabe der Adresse <https://start.evks.de/> in Ihren Browser (z.B. Edge) erreichen Sie das Portal.

Mit Ihrer E-Mail-Adresse und Ihrem Passwort können Sie sich nach lösen der Rechenaufgabe anmelden.




The screenshot shows the login page titled 'Anmelden am Portal'. It features the same logo as the homepage. Below the title are three input fields: 'E-Mail-Adresse', 'Passwort', and a CAPTCHA field with the text 'Bitte die Lösung angeben:' and the math problem '7 + 5'. A green 'Anmelden' button is positioned below the CAPTCHA. At the bottom, there are links for 'Passwort vergessen?' and 'Impressum'.

Bei der Anmeldung werden Sie gelegentlich nach einem MFA-Token von Ihrem registrierten 2. Faktor gefragt und sollten diesen griffbereit haben.

Der Versand des Token erfolgt an Ihre hinterlegte

1. Handynummer per SMS
Absender: EvLKSVerifi



oder

Portal - Registrierung

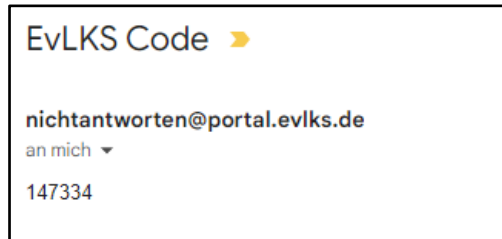
Handlungsanleitung

2. E-Mail-Adresse

Bitte prüfen Sie Ihren Posteingang und Ihren Spamordner.

Absender: nichtantworten@portal.evlks.de

Betreff: EvLKS Code



Sollten SMS oder E-Mail nicht ankommen, wenden Sie sich bitte an die Hotline.

Der Token muss direkt im Browser eingegeben werden:



Nach erfolgreicher Anmeldung gelangen Sie zur Startseite des Portals und können die angebotenen Services nutzen:

